

ABS

STOCKAGE - MOBILIER TECHNIQUE
EQUIPEMENT INDUSTRIEL

agencement de vestiaires
avec casiers bois



EQUIPEMENT DE VESTIAIRES



Modulaire

Les armoires à vêtements modulaires introduisent un concept nouveau et variable. Le corps est en acier et peut être adapté aux besoins du client, qu'il s'agisse d'un casier à 2 portes, à 4 cases, à 6 cases, à 8 cases ou d'autres combinaisons.

Les portes peuvent être en acier ou en aggloméré stratifié et peuvent être orientées à gauche, à droite ou à gauche/droite. Des charnières de qualité Hettich sont utilisées pour les fixer au cadre.

Les portes sont prêtes à recevoir des serrures cylindriques ou tournantes BURG de série. Les étagères sont dotées de supports intégrés pour les tringles à vêtements.

Les dimensions sont de 1970 x 600 x 500 mm, ou 1970 x 800 x 500 mm (h x l x p).

Tous les casiers sont fabriqués en acier de haute qualité et sont livrés assemblés.




Charnières de meubles
Hettich



Etagères avec tringle à vêtements
chromée



Pieds de nivellement


















Les armoires modulaires peuvent être personnalisées selon les options les plus demandées - tout cela en utilisant un seul cadre. Le corps et la paroi de séparation sont perforés pour permettre différentes positions de portes, d'étagères et de serrures.

Cette polyvalence permet non seulement une livraison plus rapide, mais donne également aux clients la possibilité de changer de casier ultérieurement, par exemple si le client a besoin d'agrandir son vestiaire.

Les parties en acier sont recouvertes d'un revêtement en poudre. Les portes en aggloméré stratifié sont protégées par des chants en ABS de 2 mm.

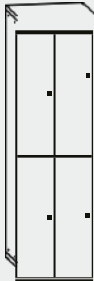


COULEUR	UR					
		gris acier (RAL 7035)	bleu acier (RAL 5005)	noir acier (RAL 9005)	stratifié blanc	antracite laminte
	EGGER					
		Mandal de l'érable	Boule au 1715 BS	Chêne Nagano 8431 SN	Cerise 0344 BS	Noyer 0729 BS
	Kronospan-CONTEMPO					
		Flux de béton K350 RT	Light Rockford Hickory K085PW	BlondeSurfside Ash SN	Chêne baroque or K535 RW	Chêne baroque ambré K536 RW

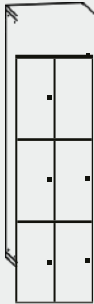
Une gamme
étendue de
décors est
présentée à la
page 88.




2 portes		
Hauteur x largeur x profondeur (mm)	1970 x 600 x 500	1970 x 800 x 500
Nombre de sections	2	2
Équipement	2 x étagère, 2 x tringle	2 x étagère, 2 x tringle
Poids net / brut (kg)	60 / 64	70 / 75
Code de commande		



4-box		
Hauteur x largeur x profondeur (mm)	1970 x 600 x 500	1970 x 800 x 500
Nombre de sections	4	4
Équipement	4 x tige	4 x tige
Poids net / brut (kg)	59 / 63	69 / 74
Code de commande		



6-box		
Hauteur x largeur x profondeur (mm)	1970 x 600 x 500	1970 x 800 x 500
Nombre de sections	6	6
Poids net / brut (kg)	60 / 65	71 / 76
Code de commande		



8-box		
Hauteur x largeur x profondeur (mm)	1970 x 600 x 500	1970 x 800 x 500
Nombre de sections	8	8
Poids net / brut (kg)	63 / 68	74 / 79
Code de commande		







Armoires à vêtements combinées

Combinaison d'acier et d'aggloméré stratifié

Les armoires à vêtements combinées sont fabriquées en acier de qualité avec un revêtement en poudre et en aggloméré stratifié avec différents décors. Les casiers sont équipés de trous pré-fabriqués si des étagères doivent être installées. à ajouter.

La perforation du cadre en acier assure une ventilation efficace. Les casiers peuvent être vissés les uns aux autres pour former une unité compacte.

Les casiers en acier et en aggloméré stratifié constituent un équipement fiable et de haute qualité pour les vestiaires des entreprises, des écoles, des installations sportives, des hôpitaux, etc.

La couleur de base du corps d'acier se compose d'une teinte RAL 7035 et RAL 9005.

EGGER		Kronospan STANDARD							
	Mandal de l'érable	Bouleau 1715	Chêne Nagano BS8431	Cérisier SN0344	Noyer BS0729 BS				
									
	BétonFlow K350RT	Light Rockford Hickory PW	Blonde Surfside Ash SN	Gold Baroque	Baroque Oak RW				

Une gamme étendue de décors est présentée à la page 88.



Construction solide du cadre



Système d'air



Barre de chrome



Charnières uniques
(ouverture de la
porte à 180°)



Etagères pratiques



Pieds de nivellement



1 porte			
Hauteur x largeur x profondeur (mm)	1525 x 420 x 500	1750 x 420 x 500	1970 x 420 x 500
Nombre de sections	1	1	1
Equipement	1 x étagère, 1 x tige	1 x étagère, 1 x tige	2 x étagère, 1 x tige
Poids net / brut (kg)	31 / 38	35 / 42	39 / 45
Code de commande			



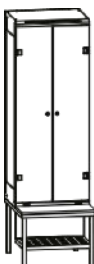
1 porte avec siège		
Hauteur x largeur x profondeur (mm)	1970 x 420 x 780	2195 x 420 x 780
Nombre de sections	1	1
Equipement	1 x étagère, 1 x tige	1 x étagère, 1 x tige
Poids net / brut (kg)	39 / 47	43 / 51
Code de commande		



2 portes			
Hauteur x largeur x profondeur (mm)	1525 x 600 x 500	1750 x 600 x 500	1970 x 600 x 500
Nombre de sections	2	2	2
Equipement	2 x étagère, 2 x tringle	2 x étagère, 2 x tringle	4 x étagères, 2 x tringles
Poids net / brut (kg)	48 / 54	54 / 60	62 / 69
Code de commande			



2 portes avec siège		
Hauteur x largeur x profondeur (mm)	1970 x 600 x 780	2195 x 600 x 780
Nombre de sections	2	2
Equipement	2 x étagère, 2 x tringle	2 x étagère, 2 x tringle
Poids net / brut (kg)	57 / 65	63 / 71
Code de commande		



2 portes avec un siège avec grille intégrée		
Hauteur x largeur x profondeur (mm)	1970 x 600 x 780	2195 x 600 x 780
Nombre de sections	2	2
Equipement	2 x étagère, 2 x tringle	2 x étagère, 2 x tringle
Poids net / brut (kg)	61 / 69	67 / 75
Code de commande		




3 portes		
Hauteur x largeur x profondeur (mm)	1750 x 900 x 500	1970 x 900 x 500
Nombre de sections	3	3
Equipement	3 x étagère, 3 x tringle	6 x étagères, 3 x tringles
Poids net / brut (kg)	74 / 80	86 / 91
Code de commande		



2- porte vestiaire, gris RAL 7035/cherry-tree locarno stratifié



3- porte de vestiaire, gris RAL 7035/sol laminé mandal érablé




Casier à 2 portes, gris RAL 7035/érable mandal



Casier à 2 portes avec banc, gris RAL 7035/placage de pin



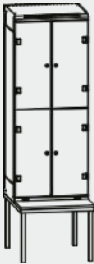
Casier à 2 portes avec banc, gris RAL 7035/cherry-tree locarno stratifié



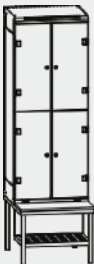
3 portes avec siège		
Hauteur x largeur x profondeur (mm)	1970 x 900 x 780	2195 x 900 x 780
Nombre de sections	3	3
Equipement	3 x étagère, 3 x tringle	3 x étagère, 3 x tringle
Poids net / brut (kg)	77 / 85	85 / 90
Code de commande		



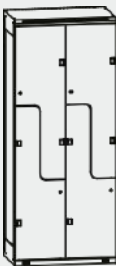
4-box			
Hauteur x largeur x profondeur (mm)	1525 x 600 x 500	1750 x 600 x 500	1970 x 600 x 500
Nombre de sections	4	4	4
Equipement	4 x tige	4 x tige	4 x tige
Poids net / brut (kg)	49 / 57	54 / 60	59 / 66
Code de commande			



4-box avec un siège		
Hauteur x largeur x profondeur (mm)	1970 x 600 x 780	2195 x 600 x 780
Nombre de sections	4	4
Equipement	4 x tige	4 x tige
Poids net / brut (kg)	58 / 66	67 / 75
Code de commande		




4-box avec un siège avec grille intégrée		
Hauteur x largeur x profondeur (mm)	1970 x 600 x 780	2195 x 600 x 780
Nombre de sections	4	4
Equipement	4 x tige	4 x tige
Poids net / brut (kg)	62 / 70	71 / 79
Code de commande		



"Type "Z"	
Hauteur x largeur x profondeur (mm)	1970 x 800 x 500
Nombre de sections	4
Equipement	4 x tige
Poids net / brut (kg)	69 / 77
Code de commande	



6-box	
Hauteur x largeur x profondeur (mm)	1970 x 900 x 500
Nombre de sections	6
Equipement	6 x tige
Poids net / brut (kg)	78 / 88
Code de commande	



8-box	
Hauteur x largeur x profondeur (mm)	1970 x 600 x 500
Nombre de sections	8
Equipement	-
Poids net / brut (kg)	59 / 66
Code de commande	



4-casier,
gris RAL 7035/érable laminé
mandal



Casier à 4 cases,
gris RAL 7035/chêne bardolino stratifié



Casier à 4 cases avec banc,
noir RAL 9005/chêne stratifié corbridge



Casier "Z" à 4 cases,
gris RAL 7035/érable laminé mandal



Casier de 6 boîtes,
noir RAL 9005/chêne bardolino stratifié



Casier de 8 boîtes,
noir RAL 9005/érable laminé mandal



Armoires à vêtements en stratifié










Les armoires à vêtements en stratifié sont fabriquées à partir d'un panneau de particules stratifié d'une épaisseur de 18 mm dans des décors intemporels. Le design simple et élégant est complété par une serrure cylindrique à deux clés ou toute autre solution de verrouillage. Tous les bords sont finis avec de l'ABS de 2mm.

La grille perforée en acier inoxydable permet la circulation de l'air en même temps que les portes décalées.

Les charnières uniques de Hettich Internat assurent une fermeture parfaite des portes.

Ce casier deviendra un élément élégant de votre intérieur.



EGGER		Kronospan STANDART					
	Mandal de l'érable			BouleauChêne Nagano 1715	Cerisier BS8431	Noyer SN0344	BS0729 BS
Kronospan-CONTEMPO							
	BétonFlow K350RT	Light Rockford Hickory PW	Blonde Surfside Ash SN	Gold Baroque	Baroque Oak RW		

Une gamme étendue de décors est présentée à la page 88.

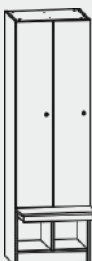




1 porte	
Hauteur x largeur x profondeur (mm)	1970 x 420 x 500
Nombre de sections	1
Equipement	2 x étagère, 1 x tige
Poids net / brut (kg)	39 / 45
Code de commande	



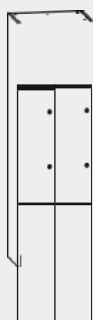
2 portes	
Hauteur x largeur x profondeur (mm)	1970 x 600 x 500
Nombre de sections	2
Equipement	4 x étagères, 2 x tringles
Poids net / brut (kg)	62 / 69
Code de commande	



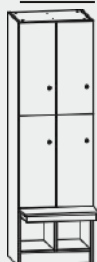
2 portes avec siège	
Hauteur x largeur x profondeur (mm)	1970 x 600 x 780
Nombre de sections	2
Equipement	2 x étagère, 2 x tringle
Poids net / brut (kg)	57 / 65
Code de commande	



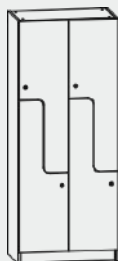
3 portes	
Hauteur x largeur x profondeur (mm)	1970 x 900 x 500
Nombre de sections	3
Equipement	6 x étagères, 3 x tringles
Poids net / brut (kg)	86 / 91
Code de commande	



4-box	
Hauteur x largeur x profondeur (mm)	1970 x 600 x 500
Nombre de sections	4
Equipement	4 x étagère, 4 x tige
Poids net / brut (kg)	59 / 66
Code de commande	



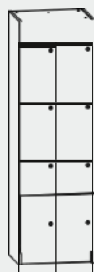
4-box avec un siège	
Hauteur x largeur x profondeur (mm)	1970 x 600 x 780
Nombre de sections	4
Equipement	4 x tige
Poids net / brut (kg)	58 / 66
Code de commande	

**"Boîte Z"**

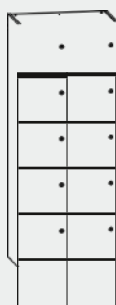
Hauteur x largeur x profondeur (mm)	1970 x 800 x 500
Nombre de sections	4
Équipement	4 x tige
Poids net / brut (kg)	69 / 77
Code de commande	

**6-box**

Hauteur x largeur x profondeur (mm)	1970 x 900 x 500
Nombre de sections	6
Équipement	6 x étagère, 6 x tige
Poids net / brut (kg)	78 / 88
Code de commande	

**8-box**

Hauteur x largeur x profondeur (mm)	1970 x 600 x 500
Nombre de sections	8
Équipement	-
Poids net / brut (kg)	59 / 66
Code de commande	

**10-box**

Hauteur x largeur x profondeur (mm)	1970 x 800 x 500
Nombre de sections	8
Équipement	-
Poids net / brut (kg)	59 / 66
Code de commande	





Sièges de vestiaire

Tôle d'acier et aggloméré stratifié
combinaison

Sièges de vestiaire pour les usines, les gymnases, les écoles et les installations sportives.

Le cadre est constitué de profilés d'acier robustes de 30 x 30 mm et l'assise est en aggloméré stratifié avec un bord en ABS de 2 mm.

Les pieds sont équipés de patins en plastique. Les sièges de vestiaire peuvent être réalisés dans des versions avec crochets.



Sur demande, le cadre peut être ajusté pour le rangement des chaussures.

COULEUR	UR			
		gris acier (RAL 7035)	bleu acier (RAL 5005)	noir acier (RAL 9005)

EGGER	Kronospan STANDARD					
		Mandal de l'érable	Boule au 1715 BS	Chêne Nagano 8431 SN	Cerise 0344 BS	Noyer 0729 BS
Kronospan CONTEMPO						
		Flux de béton K350 RT	Light Rockford Hickory K085PW	BlondeSurfside Ash SN	Chêne baroque or K535 RW	Chêne baroque ambré K536 RW

Une large gamme de décors peut être trouvée sur page 88.

**Banc de vestiaire unilatéral avec crochets**

Hauteur x longueur x profondeur (mm)	1800 x 1200 x 430	1800 x 1500 x 430	1800 x 2000 x 430
Nombre de crochets	8	10	13
Poids net / brut (kg)	67	75	89
Code de commande			

Banc de vestiaire double face avec crochets

Hauteur x longueur x profondeur (mm)	1800 x 1200 x 430	1800 x 1500 x 430	1800 x 2000 x 430
Nombre de crochets	16	20	32
Poids net / brut (kg)	111	121	150
Code de commande			

**Siège de vestiaire**

Hauteur x longueur x profondeur (mm)	460 x 1200 x 350	460 x 1500 x 350	460 x 2000 x 350	460 x 2000 x 550
Poids (kg)	14	18	25	26
Code de commande				





Banc d'armoire complet en stratifié

L'ensemble du banc stratifié est fabriqué à partir d'un panneau de particules stratifié durable d'une épaisseur de 36 mm avec un bord en ABS de 2 mm.

Grâce aux matériaux utilisés et au design, ces bancs sont particulièrement adaptés aux espaces où les exigences en matière de design global du dressing sont élevées.



XXXXX			
Hauteur x longueur x profondeur (mm)	460 x 600 x 350	460 x 800 x 350	460 x 1000 x 350
Poids (kg)	14	16	18
Code de commande			

EGGER		Kronospan-STANDARD				
	Mandal de l'érable		BouleauChêne Nagano 1715	Cerisier BS8431	Noyer SN0344	BS0729 BS
Kronospan-CONTEMPO						
	BétonFlow K350RT		Light Rockford Hickory PW	Blonde Surfside Ash SN	Gold Baroque	Baroque Oak RW

Une large gamme de décors peut être trouvée sur page 88.



Accessoires

Nos clients peuvent choisir parmi une grande variété d'accessoires pour casiers.

Étagères - Acier, stratifié



		COULEUR		
		acier (RAL 7035)	gris acier (RAL 5005)	bleu acier noir (RAL 9005)
EGGER	NOTOSPART STANDARD	Mandal de l'érable	BouleauChêne Nagano 1715	Cerisier BS8431
		Noyer SN0344	BS0729 BS	
Kronospan-CONTEMPO		BétonFlow K350RT	Light Rockford Hickory PW	Blonde Surfside Ash SN
			Gold Baroque	Baroque Oak RW

Une gamme étendue de décors est présentée à la page 88.

Tapis de chaussure en plastique

Dimensions : 270 x
345 mm



Crochet "S"

- plastique noir - acier



Crochet métallique "9"



Unités de distribution d'énergie

DIN : RAB-PD-X91-C1
Č S N :



Toit 15

I



Pieds de nivellement

inclus dans une fourniture



Kit de connexion



Étiquettes de numéro de clé

Numérotation des touches 01-50
Numérotation des touches : 001
I

Acier inoxydable
numérotation des touches 001-100



Étiquette autocollante

IX2 - bleu X3 - noir





Serrures

Digilock®

La société Digilock a été créée en 1981 en Californie. Aujourd'hui, elle est fière de son travail de qualité qui simplifie la sécurité et améliore l'expérience de l'utilisateur grâce à l'innovation, la qualité et le design.
pour laquelle elle est sollicitée.

BURG®

BURG représente la quatrième génération de l'entreprise familiale, dont l'histoire remonte à 1890, date de la fabrication du premier cadenas. Aujourd'hui, BURG est un fournisseur moderne de cadenas pour une grande variété de produits.
d'applications et l'un des principaux fabricants européens de systèmes de fermeture.
Nous sommes spécialisés dans les serrures mécaniques et électroniques pour les meubles en métal et en bois.

Metra.si

Metra est un fournisseur complet de solutions de verrouillage en ligne comprenant des lecteurs, des écrans tactiles, des codes à barres, des codes QR et des services logiciels.

**ACS
Solution**

ACS Solution est spécialisée dans les fournitures complètes, en particulier dans le domaine des systèmes d'accès électroniques pour les hôtels, les spas, les centres sportifs, les immeubles d'habitation, les halls de production, les établissements de santé et les établissements d'enseignement.

Digilock®



Digilock AXIS Keypad

Digilock AXIS Keypad Slim

L'aspect élégant de la serrure Digilock apporte une touche de propreté.

La serrure est conçue avec une solution pour votre verrouillage. La serrure est actionnée par un clavier avec un code à 4 chiffres, fixe ou multi-utilisateurs. Il n'est donc plus nécessaire d'utiliser des clés, des bracelets intelligents, des porte-clés et des cartes. Également disponible en version mince.



Digilock AXIS RFID

Digilock AXIS RFID Slim

L'aspect élégant de la serrure Digilock apporte une touche de propreté.

conception avec solution pour votre verrouillage. Accès par cartes ou bracelets à puce. La serrure est commandée par RFID avec une carte assignée ou un bracelet à puce. ou utilisation libre. Également disponible en version mince.



Digilock Cue Keypad

La serrure est commandée par un clavier avec un code à 4 chiffres, fixe ou multi-utilisateurs. Il n'est donc plus nécessaire d'utiliser des clés, des bracelets intelligents, des porte-clés et des cartes.



Digilock Cue RFID

Les serrures fonctionnent à l'aide d'une carte ou d'un bracelet à puce. Cette serrure est alimentée par une batterie et assure une sécurité solide. La serrure fonctionne par RFID avec une utilisation libre ou assignée.



Digilock SOLA Clavier

Commande par clavier avec un code client à 4 chiffres. Cette serrure est alimentée par une batterie et garantit une sécurité solide. Il n'est donc plus nécessaire d'utiliser des clés, des bracelets intelligents, des porte-clés et des cartes. Les serrures peuvent être montées en position verticale ou horizontale.



Digilock SOLA RFID

Les serrures fonctionnent à l'aide d'une carte ou d'un bracelet à puce. Cette serrure est alimentée par une batterie et assure une sécurité solide. La serrure fonctionne par RFID avec une utilisation libre ou assignée. Elle peut être montée en position verticale ou horizontale.



BURG®

Serrure cylindrique Burg - pour acier

La serrure fixe la porte dans sa partie centrale. En règle générale, les serrures sont équipées de deux clés en acier. Les serrures peuvent être équipées d'un système de clé passe-partout (la clé passe-partout est universelle pour les serrures en acier et en aggloméré stratifié).

Code de commande : -

serrure droite, gauche
XXX-X1 - clé principale



Serrure cylindrique Burg - pour les panneaux d'aggloméré stratifiés

La serrure fixe la porte dans sa partie centrale. En règle générale, les serrures sont équipées de deux clés en acier. Les serrures peuvent être équipées d'un système de clé passe-partout (la clé passe-partout est universelle pour les serrures en acier et en aggloméré stratifié).

Code de commande : - serrure droite

- serrure gauche -X1 - clé principale



Serrure tournante Burg

Verrouillage à l'aide d'une pince tournante ; un cadenas est utilisé pour fixer la serrure en position verrouillée. Le diamètre recommandé de l'anse du cadenas est de 6 mm.

Code de commande : - serrure droite
- serrure gauche



Verrouillage de sécurité Burg

Verrouillage à l'aide d'une pince tournante ; un cadenas est utilisé pour fixer la serrure en position verrouillée. Le diamètre recommandé de l'anse du cadenas est de 6 mm. Après l'insertion de l'anse du cadenas, le verrou de sécurité tourne librement et empêche la rotation forcée du cadenas dans le trou d'assemblage.

Code de commande :



Serrure à code mécanique Burg sPinLock 510

Cette serrure à code mécanique dispose d'un système de verrouillage à code à 4 chiffres avec possibilité d'un passe-partout. Nous recommandons l'utilisation de cette serrure dans les endroits où les utilisateurs ne changent pas très souvent (casiers pour les pompiers, casiers de golf).

Code de commande : - serrure droite



Serrure à code mécanique Burg

Cette serrure à code mécanique dispose d'un système de verrouillage à code à 4 chiffres avec possibilité d'un passe-partout. Nous recommandons l'utilisation de cette serrure dans les endroits où les utilisateurs ne changent pas très souvent (casiers pour les pompiers, casiers de golf).

Code de commande : I - serrure droite



Monnayeur Burg

Cette serrure est conçue pour accepter des pièces de 1 euro. Une autre valeur de pièce peut également être demandée. La clé reste bloquée dans la serrure jusqu'à ce que la pièce soit insérée, puis le casier est verrouillé. Après le déverrouillage, la pièce est libérée et rendue ou conservée dans une tirelire et la clé reste à nouveau bloquée dans la serrure. Les serrures à pièces peuvent être équipées d'un passe-partout.

Code de commande :
serrure droite



Burg Combi Pad

Commande par clavier avec un code personnalisé à 4 ou 6 chiffres. Serrure antivandalisme robuste en métal. Résistant à l'eau.

La durée de vie de la batterie est de 60 000 cycles de verrouillage. La clé principale est remplacée par un système de code maître.

Objednací kód : I- serrure droite
- serrure gauche



Burg Corona

La serrure est actionnée par une carte ou une puce quelconque. Elle est compatible avec les systèmes basés sur la fréquence 125 kHz ou la technologie Mifare. La serrure comprend deux piles, un rétro-éclairage LED et peut être programmée comme mono-utilisateur ou multi-utilisateurs.

Code de commande : - serrure pour



ACS 19-HU

Les serrures ACS 19-HU permettent une utilisation libre ou assignée. Construction presque entièrement métallique, très durable. Rapport qualité/prix idéal.



KERONG

Serrure à capteur numérique, qui peut être commandée par un code à 8 chiffres, ou par code et lecteur d'empreintes digitales, ou par RFID et code numérique, lecteur d'empreintes digitales + Bluetooth pour le contrôle à distance à l'aide d'une application sur un appareil mobile.

Code de commande : - serrure avec code numérique avec code numérique, empreinte digitale - RFID avec code numérique

code, empreinte digitale, Bluetooth