

# ARMOIRES CHARGEMENT OUTILLAGE

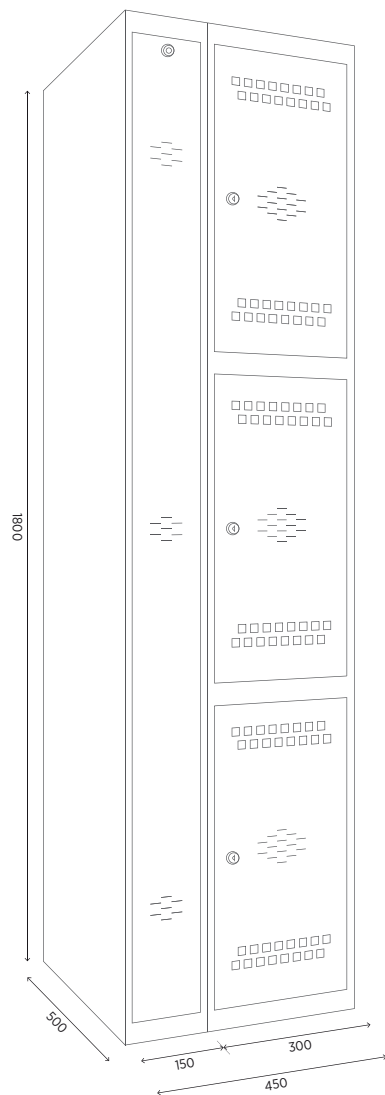


Casiers de chargement pour outillages, configuration **3, 4 y 5** portes par meuble.

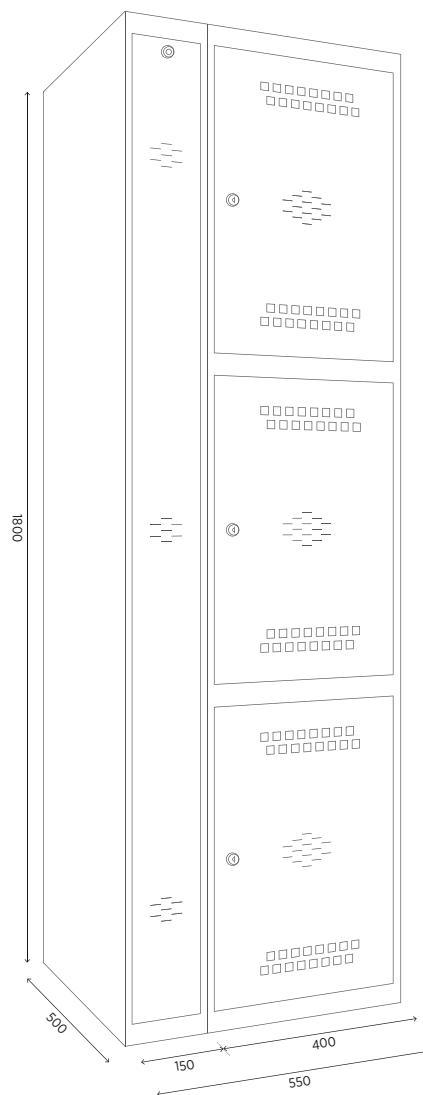
Chaque casier comprend une prise **schuko** pour chargement des batteries et un espace suffisant pour sécuriser vos outils.



# DIMENSIONS ET CARACTERISTIQUES



CH3 30-1



CH3 40-1

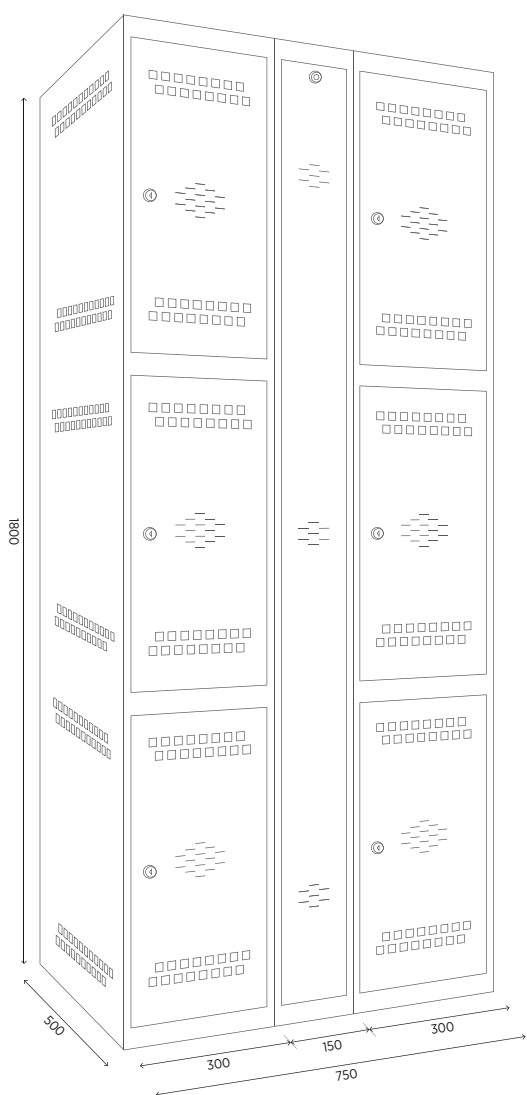
REFERENCE	Hauteur	Largeur	Prof.	PORTES
CH3 30-1	1800	450	500	3
CH4 30-1	1800	450	500	4
CH5 30-1	1800	450	500	5
CH3 40-1	1800	550	500	3
CH4 40-1	1800	550	500	4
CH5 40-1	1800	550	500	5

## SPECIFICATIONS TECHNIQUES STANDARDS :

Fabriqués en acier laminé à froid d'une épaisseur de 0,6 mm assemblés avec soudure par points présentant une grande résistance et solidité. Peinture époxy polyester séchée au four à 190°, avec dégraissage au savon, phosphatage et rinçage avec de l'eau anodisée.

Tous les modèles comportent un compartiment de 15 cm fermé à clef, avec à l'intérieur une installation électrique, laquelle est constituée d'un magnéto thermique de 16 ampères situé dans le cadre électrique et une prise de branchement type schuko dans chaque casier.





CH3 30-2



CH3 40-2

REFERENCE	Hauteur	Largeur	Prof.	PORTES
CH3 30-2	1800	750	500	6
CH4 30-2	1800	750	500	8
CH5 30-2	1800	750	500	10
CH3 40-2	1800	950	500	6
CH4 40-2	1800	950	500	8
CH5 40-2	1800	950	500	10

Livrés avec un système de fermeture par clef standard (2 clefs), pour un autre type de fermeture hors standard nous consulter.

Coloris standards:

Corps - Bleu RAL 5010.

Portes - Gris RAL 7035.

En option autres coloris possibles et personnalisations types vinyles ou sérigraphies.



# MODELES STANDARDS

Dim. utiles porte



CH3 30



CH3 40



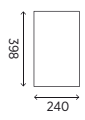
CH3 30-1  
CH3 40-1



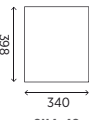
CH3 30-2  
CH3 40-2

CH3 30  
CH3 40

Dim. utiles portes



CH4 30



CH4 40



CH4 30-1  
CH4 40-1



CH4 30-2  
CH4 40-2

CH4 30  
CH4 40

Dim. utiles portes



CH5 30



CH5 40



CH5 30-1  
CH5 40-1



CH5 30-2  
CH5 40-2

CH5 30  
CH5 40

